



# Oracle Event Learning Subscription User Guide

---

# Oracle Event Learning Subscription とは？

---

Oracle Event Learning Subscription (以下、ELS) とは、Oracle の研修を受講する際に提供される研修教材です。ご受講いただく研修コースの製品カテゴリに応じた ELS が提供されます。

製品カテゴリ	Oracle Event Learning Subscription
Oracle Database	Oracle Database Event Learning Subscription
Java	Oracle Java Event Learning Subscription
OCI	Oracle Cloud Infrastructure Event Learning Subscription

# ELS の構成要素

---

ELS の主な構成要素は以下の通りです。

- 研修テキスト (eKit)
- 演習環境へのアクセス
- ご受講予定の研修コースのデジタル・ラーニング
- Oracle Cloud Learning Subscription ( CLS ) デジタル・ラーニングへの無償アクセス (5 時間分)

## ELS へのアクセス

ELS へのアクセスはインターネット経由で行います。ELS の推奨アクセス環境は以下の通りです。

- 推奨ブラウザ
- Microsoft Edge, Firefox, Google Chrome, Safari などの主要 Web ブラウザ (JavaScript および Cookie が有効化されていること)
- 推奨ネットワーク構成
- 回線速度: 1Mbps 以上。デジタル・ラーニングのビデオ視聴を行う場合は [Brightcove 社が提示する使用ドメイン・ポートへのアクセス許可設定](#) が必要です。

# 研修受講までの流れ

---

## ELS のアクティベーション

研修受講のお申し込みが完了すると、以下のような ELS アクティベーションメールが送付されます。メール内の [Activation] リンクから ELS のアクティベーションを行います。

- 差出人: [noreply\\_ml@comm-apps.ou.ocs.oraclecloud.com](mailto:noreply_ml@comm-apps.ou.ocs.oraclecloud.com)
- 件名: **Oracle Training and Certification: Activation Instructions to your Digital Learning Product**


**Welcome**  **!**

You now have access to your Oracle University Digital Learning Product. Here's your activation instructions.

Thank you for choosing Oracle University to support your learning journey.

Before getting started, it's important to note that if you are an Administrator and you purchased courses on behalf of another student, **do not activate! Each student must activate their OU Digital Learning Product on their own behalf.** Please send these instructions and the Activation Key directly to each student.

### Activation Instructions

1. If you haven't already done so, create an [Oracle.com](https://www.oracle.com) account [here](#).
2. Once an account has been created, click **Activation**.
3. Agree to the Terms and Conditions, then click Activate.
4. After your order has been activated, you will be taken to the OU Digital Learning Product home page to access your training. 
5. Start learning!

If you experience technical issues with your activation, please contact [technical support](#).

### Your Account Activation Information

**Description:** EDU Oracle Database Event Learning Subscription - Hosted Named User

**Effective Date:** , 2024

**Expiration Date:** , 2024

**Order Number:**

**Line Number:**

**Number of seats:**

#### Terms & Policies

This Order incorporates by reference to Oracle University Terms & Policies which may be viewed at <https://www.oracle.com/contracts>. The defined terms in the Oracle University Terms & Policies shall have the same meaning in this order unless otherwise specified herein.

#### Questions

To speak to an Oracle University representative, please [Contact us](#) and reference your Order Number

Thank you again for your support of Oracle University for your learning needs.

The Oracle University team

Copyright © 2024, Oracle and/or its affiliates. All rights reserved. Oracle Corporation – Worldwide Headquarters,

2300 Oracle Way, Austin, TX 78741, United States

## 注意点

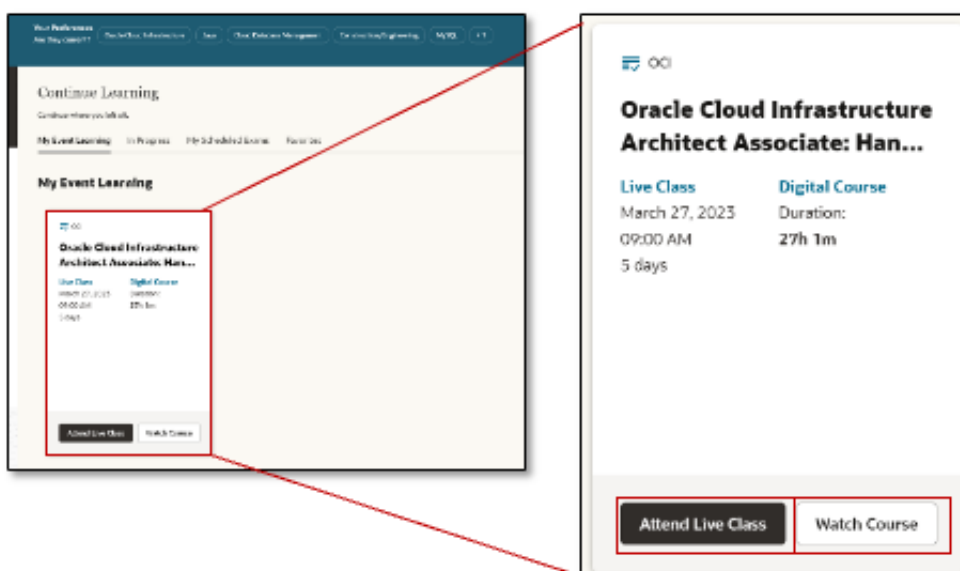
- ELS のアクティベーション、アクセスには Oracle.com アカウントの登録が必要です。アカウントとお持ちでない方は事前に[Oracle.com アカウントの作成](#)をお願いいたします。
- ELS はメール内の **[Expiration Date]** に記載されている **終了日 (太平洋標準時)** までアクセス可能です。
- アクティベーションメールは研修受講をお申し込みいただいた研修会場によっては異なるメールアドレスから送信される場合があります。詳しくは各研修会場までご確認ください。

# 研修受講時の ELS の使用方法

## ELS の画面構成

ELS の画面構成は以下の通りです。ELS には、以下の URL からアクセスします。

- <https://mylearn.oracle.com>

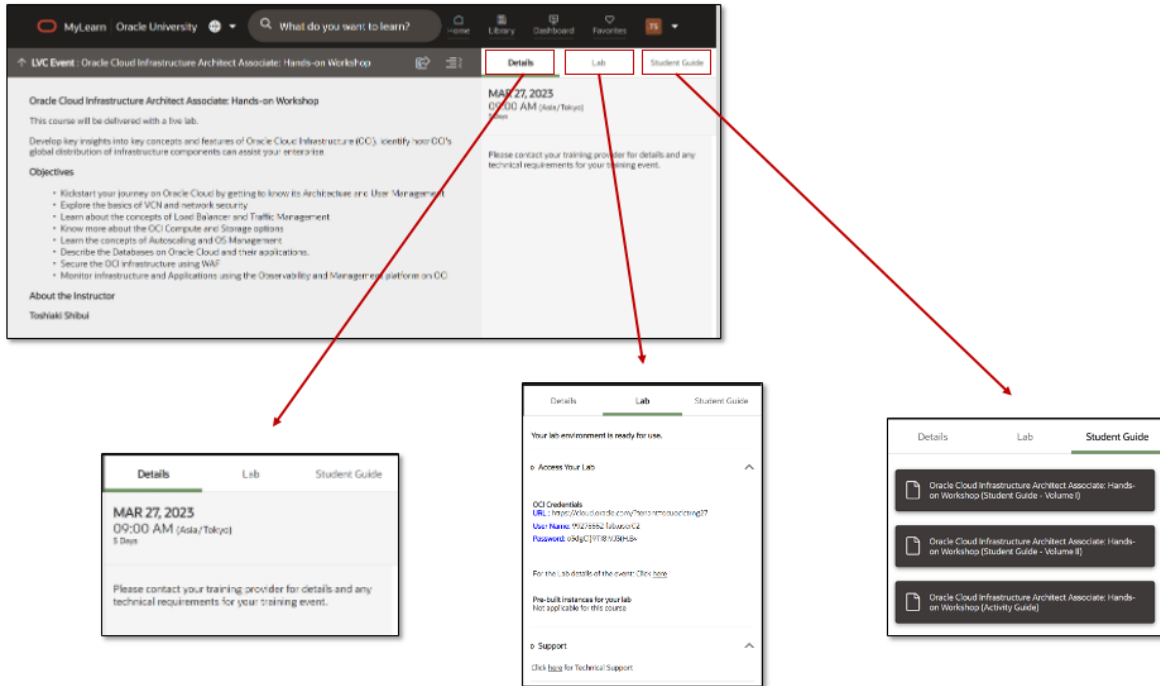


- 研修コースの情報 (画面赤枠)
- 研修コースの情報は、ご受講予定の研修コースが設定されている場合に表示されます。ELS アクティベーション直後などのタイミングでは研修コースの情報が表示されないことがあります。
- 研修受講時は **Attend Live Class** からテキスト (eKit) を閲覧することができます。

## テキスト、演習環境へのアクセス

[Attend Live Class] を押下すると研修コースの詳細情報にアクセスできます。

- Details: 研修コースの日程情報
- Lab: 演習環境へのアクセス (演習環境へのアクセス方法は研修会場によって異なります)
- Student Guides: 研修コースのテキスト (eKit)

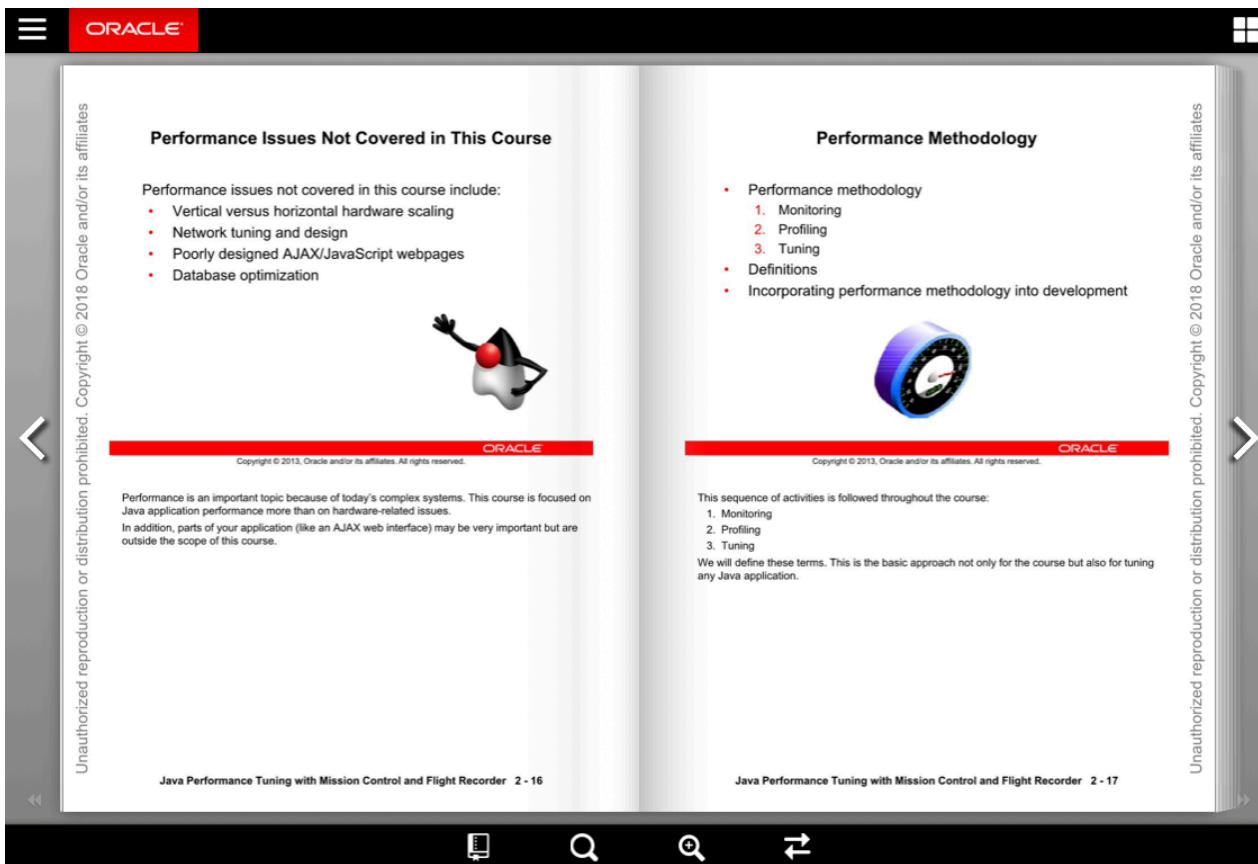




## テキスト (eKit) の閲覧

テキスト (eKit) は ELS を使用してオンラインで閲覧します。

Tips: 画面左上部のハンバーガメニューから目次を表示させることができます。



## 注意点

- テキスト (eKit) は研修開始日の 5 日前から ELS の終了日までの間で閲覧が可能です。

## 演習環境へのアクセス

ELS で提供する演習環境を使用する場合は **[Lab]** タブに接続情報を参照して演習環境にアクセスすることができます。

### 注意点

- ELS で提供する演習環境へのアクセスは、研修コース開始日から終了日までです。
- 研修コースで使用する演習環境は、研修会場によって異なる場合があります。研修コース受講時はインストラクターの指示に従って演習環境を利用してください。

## デジタル・ラーニングへのアクセス

ELS では、研修コースと同等デジタル・ラーニングを視聴することができます。

Course : Java SE 8 New Features Ed 1 (JP) TOD

Java SE 8新機能 Ed 1 受講者用テキスト (保護) - Adobe Reader

### 無名内部クラスの欠点

```
32 // Anonymous inner class event handler
33 btn.setOnAction(
34     new EventHandler<ActionEvent>(){
35         @Override
36         public void handle(ActionEvent event){
37             System.out.println("Click detected by Anon
38             Class");
39         }
40     });
```

- 垂直方向の問題
- 注意が必要な構文
- 再使用不可
- 別々のクラス・ファイルの生成

ORACLE

Oracle Academy Use Only

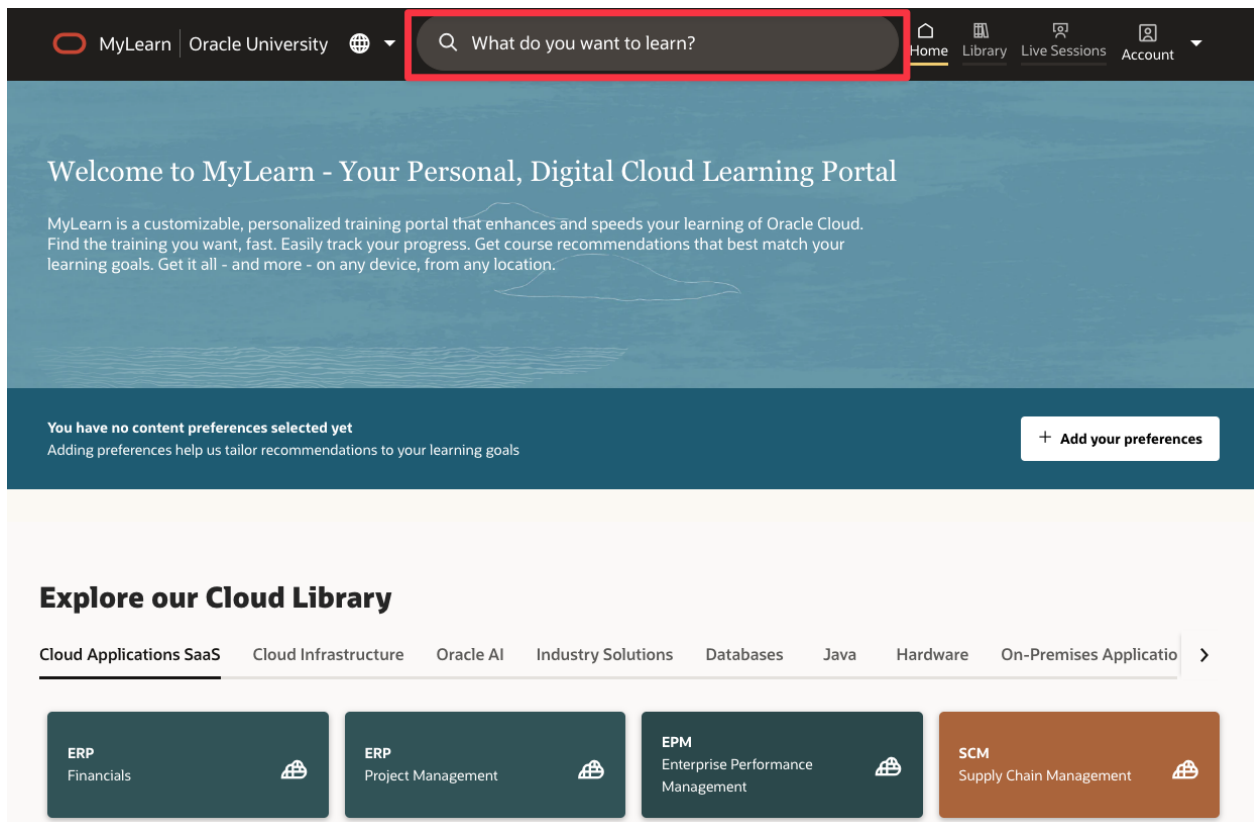
### 注意点

- デジタル・ラーニングは研修開始日から ELS の終了日までの間で視聴可能です。

## その他

### CLS デジタル・ラーニングへのアクセス

ELS では研修コースのデジタル・ラーニングに加えて CLS の有償コンテンツを 5 時間まで視聴可能です。  
(注: Oracle Applications の ELS の場合、有償コンテンツは 1 時間まで視聴可能です。)



Tips: Keyword Search で [JP] を指定すると日本語のデジタル・ラーニングを絞り込むことができます。

#### 注意点

- CLS デジタル・ラーニングは ELS アクティベーション後から終了日までの間で最大 5 時間まで視聴できます。
- CLS デジタル・ラーニングで視聴できる研修コースのテキスト (eKit) は閲覧できません。

以上。