



**2006年5月期
決算説明会**

ORACLE®

2006年7月6日
日本オラクル株式会社



決算概要と業績予想

ORACLE®

日本オラクル株式会社
常務執行役員 最高財務責任者
松岡 繁

ハイライト

2006/5期 実績

- 年初来業績予想を上回る実績
- 売上,利益 … **2ケタ増, 過去最高**
- ライセンス売上 … **9.5%増**
- 利益率改善

2007/5期 見通し

- 売上 … **10%増, 1000億超**
- ライセンス売上 … **引き続き増加**

その他

- 東証上場廃止基準

2006/5期決算概要

決算実績ハイライト

(百万円)

	05/5実績	06/5実績	前期比	06/5予想
売上高	83,209	91,564	+10.0%	90,000
営業利益	28,708	32,126	+11.9%	31,000
営業利益率	34.5%	35.1%	+0.6pts.	34.4%
経常利益	28,797	32,206	+11.8%	31,050
経常利益率	34.6%	35.2%	+0.6pts.	34.5%
当期純利益	16,989	18,988	+11.8%	18,200
当期利益率	20.4%	20.7%	+0.3pts.	20.2%
EPS	133.51円	149.51円	+16.00円	143.33円
従業員数(人)	1,481人	1,530人	49人増	-

売上高・営業利益ともに過去最高・前年比2ケタ増

ORACLE

*実績については表示単位未満を切捨て 4

売上区分別売上構成

(百万円)

	05/5実績	06/5実績	前期比	06/5予想
データベース・テクノロジー	37,908	41,060	+8.3%	39,450
ビジネス・アプリケーション	2,617	3,294	+25.9%	3,200
アップデート&プロダクト・サポート	35,019	38,366	+9.6%	38,200
ソフトウェア関連小計	75,544	82,721	+9.5%	80,850
アドバンスド・サポート	730	1,178	+61.4%	1,100
エデュケーションサービス	2,021	1,976	-2.3%	2,050
コンサルティングサービス	4,912	5,687	+15.8%	6,000
サービス小計	7,664	8,842	+15.4%	9,150
合計	83,209	91,564	+10.0%	90,000

ソフトウェア関連・サービス関連ともに大幅増収

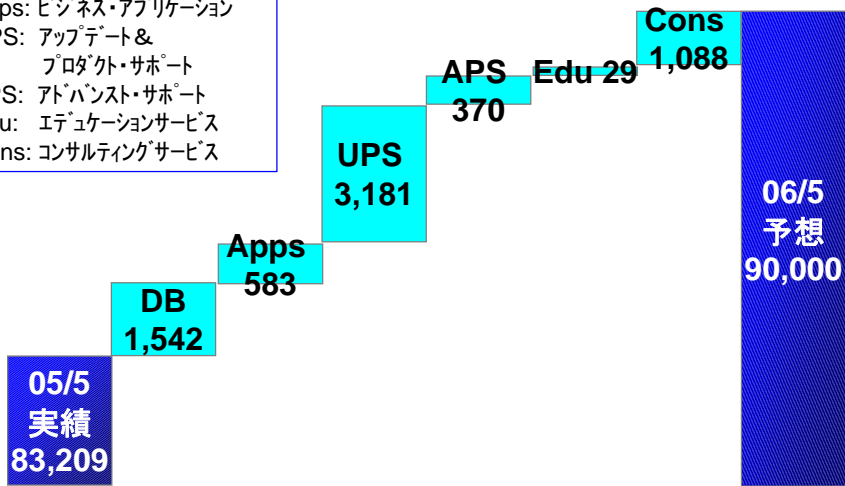
ORACLE

*実績については表示単位未満を切捨て 5

05/5実績と06/5予想

(百万円)

DB: データベース・テクノロジー
 Apps: ビジネス・アプリケーション
 UPS: アップデート&
 プロダクト・サポート
 APS: アドバンスド・サポート
 Edu: エデュケーションサービス
 Cons: コンサルティングサービス



ORACLE

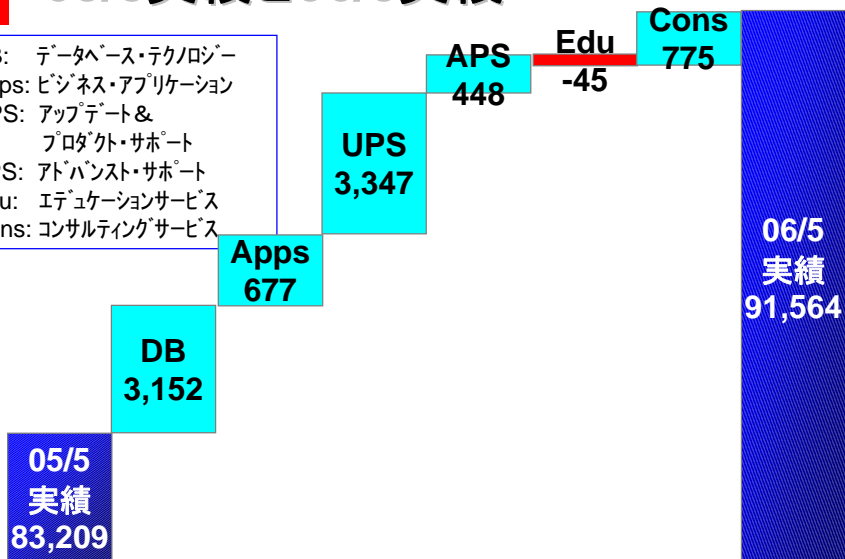
*実績については表示単位未満を切捨て

6

05/5実績と06/5実績

(百万円)

DB: データベース・テクノロジー
 Apps: ビジネス・アプリケーション
 UPS: アップデート&
 プロダクト・サポート
 APS: アドバンスド・サポート
 Edu: エデュケーションサービス
 Cons: コンサルティングサービス



ORACLE

*実績については表示単位未満を切捨て

7

売上原価・販管費

(単位億円、単位未満切り捨て)

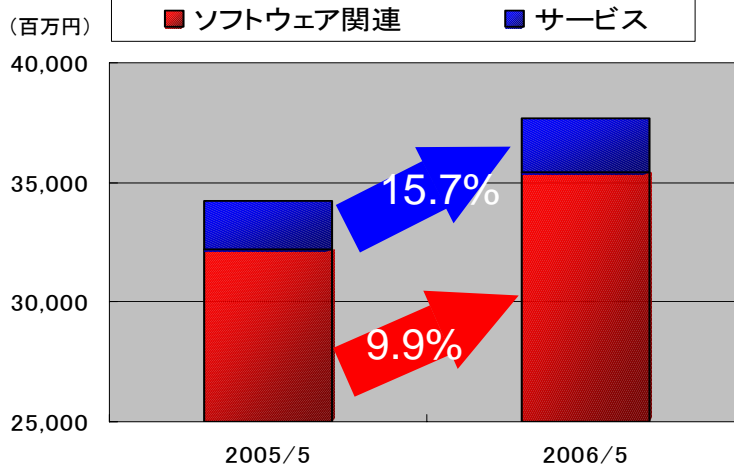
費目	05/5	06/5	差	コメント
売上原価	335	370	+34	ソフトウェア関連売上の増加による
ロイヤリティ	264	289	+24	
人件費	49	52	+2	
業務委託費	17	17	+0	
賃借料	6	5	-0	
その他	-2	5	+8	
販管費	209	224	+14	営業人員の増強等による
人件費	101	111	+9	
業務委託費	32	32	+0	
広告宣伝費	19	19	+0	
賃借料	18	18	+0	
その他	38	41	+3	

ORACLE

8

営業利益

(百万円)

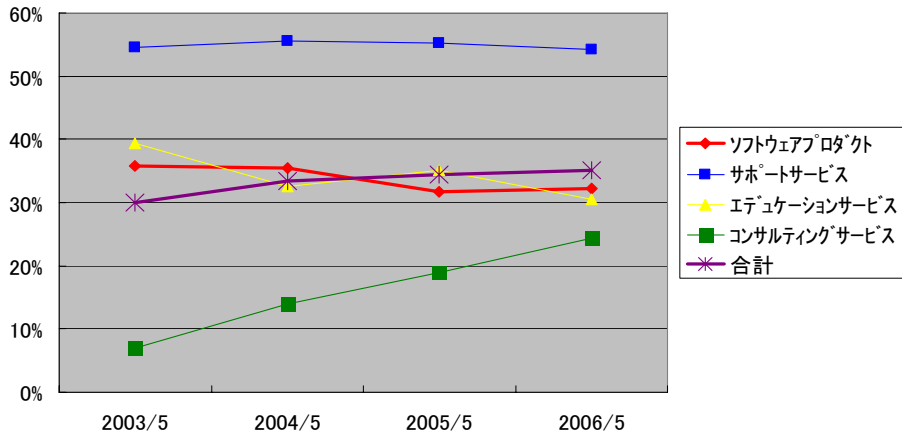


ソフトウェア関連・サービスともに大幅増益

ORACLE

9

営業利益率



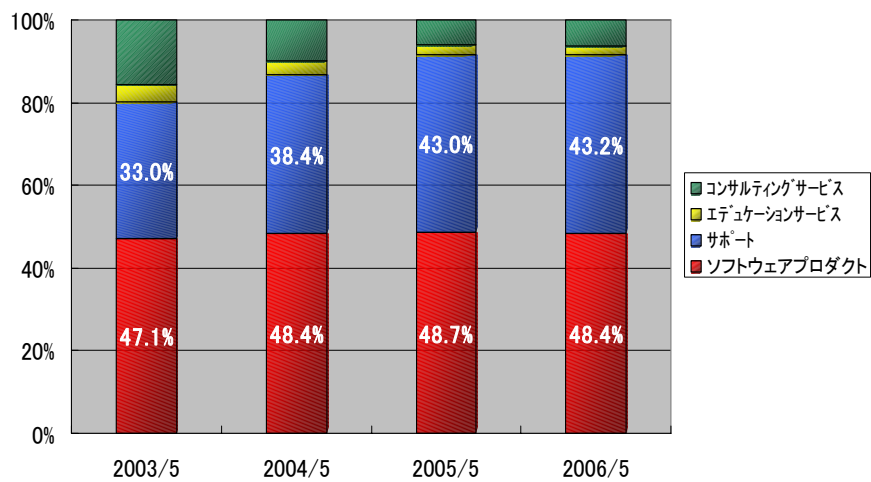
事業構造改革の成果により営業利益率30%以上維持

ORACLE

10

売上区分別売上構成

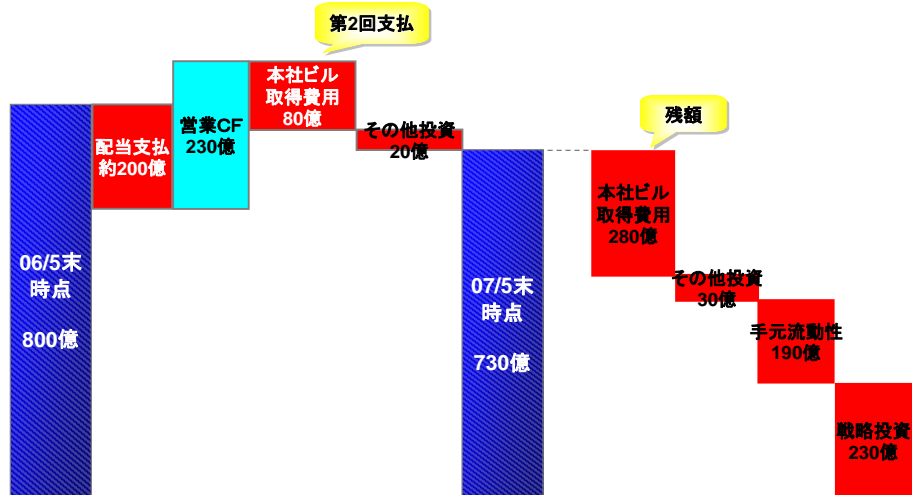
利益率の高いサポートの割合が増加



ORACLE

11

現預金+有価証券の状況(イメージ)



ORACLE

12

2007/5期業績予想

ORACLE

13

業績予想ハイライト

(百万円)

	06/5実績	07/5予想	前期比
売上高	91,564	101,000	+10.3%
営業利益	32,126	35,550	+10.7%
営業利益率	35.1%	35.2%	+0.1pts
経常利益	32,206	35,550	+10.4%
経常利益率	35.2%	35.2%	+0.0pts
当期純利益	18,988	20,950	+10.3%
当期利益率	20.7%	20.7%	+0.0pts
EPS	149.51円	164.94円	+15.43円
1株当たり配当金	150.00円	164.00円	+14.00円

増収・増益・増配を予想

ORACLE

*実績については表示単位未満を切捨て 14

売上区分別売上構成(予想)

(百万円)

	06/5実績	07/5予想	前期比
データベース・テクノロジー	41,060	44,500	+8.4%
ビジネス・アプリケーション	3,294	4,500	+36.6%
アップデート&プロダクト・サポート	38,366	41,900	+9.2%
ソフトウェア関連小計	82,721	90,900	+9.9%
アドバンス・サポート	1,178	1,700	+44.2%
エデュケーションサービス	1,976	2,000	+1.2%
コンサルティングサービス	5,687	6,400	+12.5%
サービス小計	8,842	10,100	+14.2%
合計	91,564	101,000	+10.3%

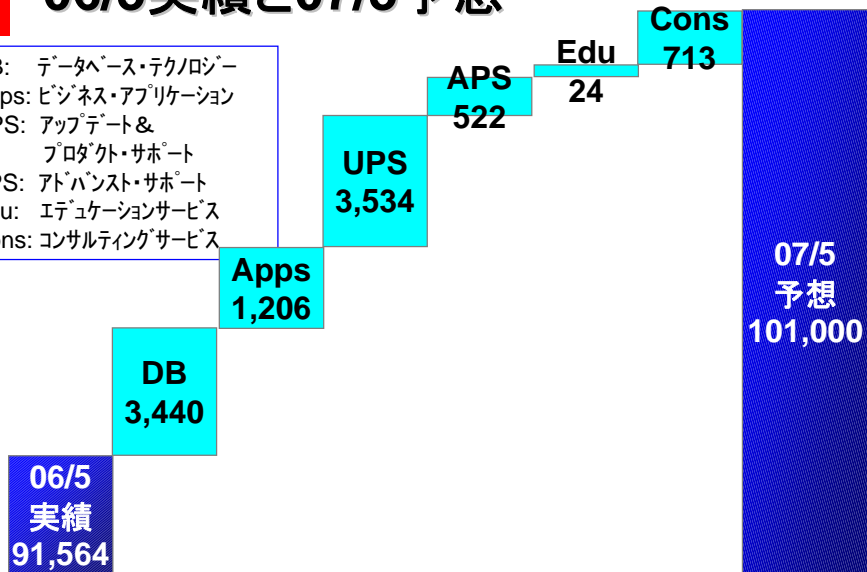
ORACLE

*実績については表示単位未満を切捨て 15

06/5実績と07/5予想

(百万円)

DB: データベース・テクノロジー
 Apps: ビジネス・アプリケーション
 UPS: アップデート&
 プロダクト・サポート
 APS: アドバンスド・サポート
 Edu: エデュケーションサービス
 Cons: コンサルティングサービス



ORACLE

*実績については表示単位未満を切捨て 16

上期・下期予想

(百万円)

	07/5上期	前期比	07/5下期	前期比
売上高	45,700	+10.5%	55,300	+10.2%
営業利益	15,000	+10.5%	20,550	+10.8%
営業利益率	32.8%	+0.0pts	37.2%	+0.2pts
経常利益	15,000	+9.9%	20,550	+10.7%
経常利益率	32.8%	-0.2pts	37.2%	+0.2pts
当期純利益	8,850	+10.0%	12,100	+10.6%
当期利益率	19.4%	-0.1pts	21.9%	+0.0pts
EPS	69.68円	+6.33円	95.26円	+9.10円

ORACLE

17

上期・下期予想 部門別売上構成

(百万円)

	07/5上期	前期比	07/5下期	前期比
データベース・テクノロジー	18,900	+7.8%	25,600	+8.8%
ビジネス・アプリケーション	1,700	+100.7%	2,800	+14.4%
アップデート&プロダクト・サポート	20,200	+7.7%	21,700	+10.6%
ソフトウェア関連小計	40,800	+9.9%	50,100	+9.9%
アドバンスド・サポート	800	+61.6%	900	+31.7%
エデュケーションサービス	1,000	+2.5%	1,000	+0.0%
コンサルティングサービス	3,100	+11.8%	3,300	+13.2%
サービス小計	4,900	+15.4%	5,200	+13.1%
合計	45,700	+10.5%	55,300	+10.2%

ORACLE

18

東証の上場廃止基準について

少数特定者持株数基準

- (1) 少数特定者持株数比率が75%を超えている場合
(1年以内(猶予期間内)に解消されないとき)
- (2) 少数特定者持株数比率が90%を超えている場合
(猶予期間はなく、有価証券報告書の確認をもって直ちに上場廃止が決定されます。)

当社の状況

2006年5月末時点の少数特定者持株数比率は75%を下回り、猶予期間に入ることなく東証の上場廃止基準をクリアしました。

ORACLE

19

ハイライト

2006/5期 実績

- 年初来業績予想を上回る実績
- 売上,利益 … **2ケタ増, 過去最高**
- ライセンス売上 … **9.5%増**
- 利益率改善

2007/5期 見通し

- 売上 … **10%増, 1000億超**
- ライセンス売上 … **引き続き増加**

その他

- 東証上場廃止基準

ORACLE

20

注意事項

本資料に含まれている業績予想等、歴史的事実以外の事象については、本資料の発表日において入手可能な情報から判断された一定の前提に基づき日本オラクル株式会社が策定したものであり、実際の業績は様々な要因によって予想数値と異なる可能性があることをご承知おきください。

ファイナンス本部 IR・企画管理部
IR Web Site <http://www.oracle.co.jp/corp/IR/index.html>

ORACLE

21

ORACLE®